


分類名	全体(全学科・全専攻)										回答者数	16,246			
-----	-------------	--	--	--	--	--	--	--	--	--	------	--------	--	--	--

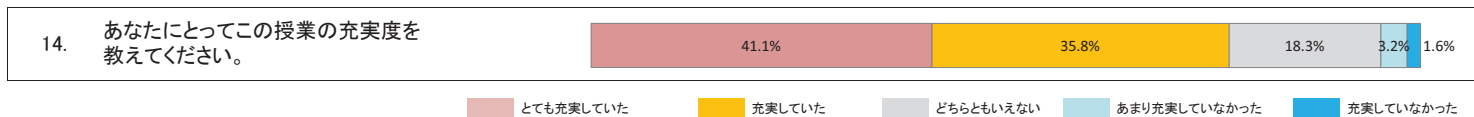

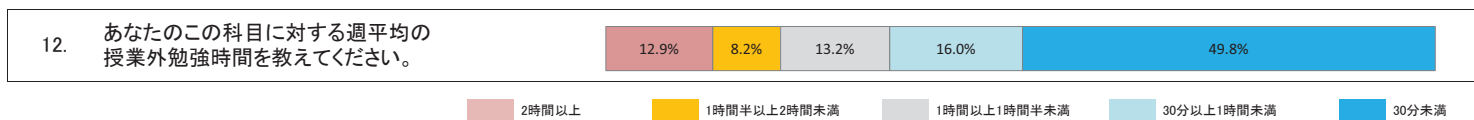

学年	1年生	2年生	3年生	4年生	院1年	院2年	未記入	無効	計	性別	男	女	未記入	無効	計
	5,072	4,136	3,614	1,909	167	34	1,306	8	16,246		7,230	7,175	1,841	0	16,246
	31.2%	25.5%	22.2%	11.8%	1.0%	0.2%	8.0%	0.0%	100.0%		44.5%	44.2%	11.3%	0.0%	100.0%

このグラフは、授業アンケートにおける設問ごとの回答値の割合を、横棒グラフで表しています。各設問の回答値合計を100%として、各回答値の割合を算出しています。

◆ この授業について



◆ あなた自身について



◆ 総合評価

