
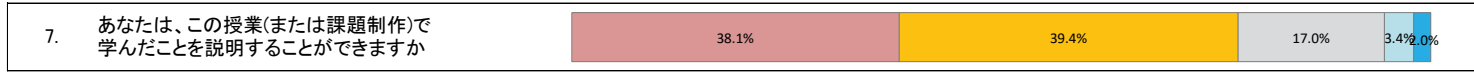


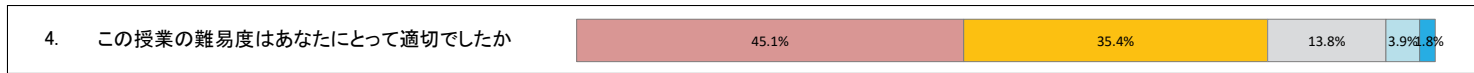




分類名	全体(全学科・全専攻)							回答者数	14,782
-----	-------------	--	--	--	--	--	--	------	--------

学年	1年生	2年生	3年生	4年生	院1年	院2年	リカレト等	計	性別	男	女	計
	5,626	4,307	3,608	1,241	0	0	0	14,782		7,941	6,841	14,782
	38.1%	29.1%	24.4%	8.4%	0.0%	0.0%	0.0%	100.0%		53.7%	46.3%	100.0%

このグラフは、授業アンケートにおける設問ごとの回答値の割合を、横棒グラフで表しています。各設問の回答値合計を100%として、各回答値の割合を算出しています。

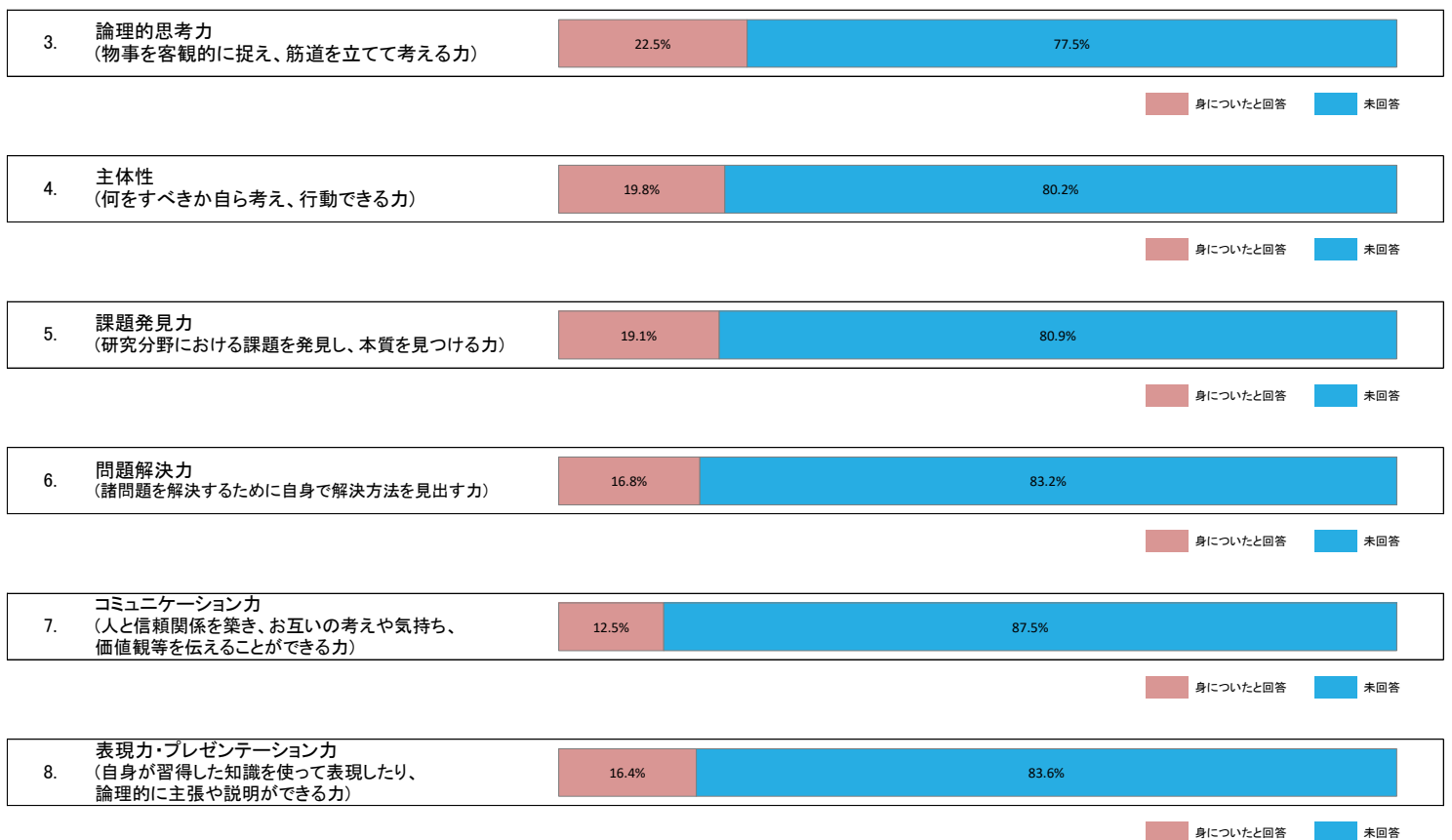
◆ 学びに関する振り返りについて



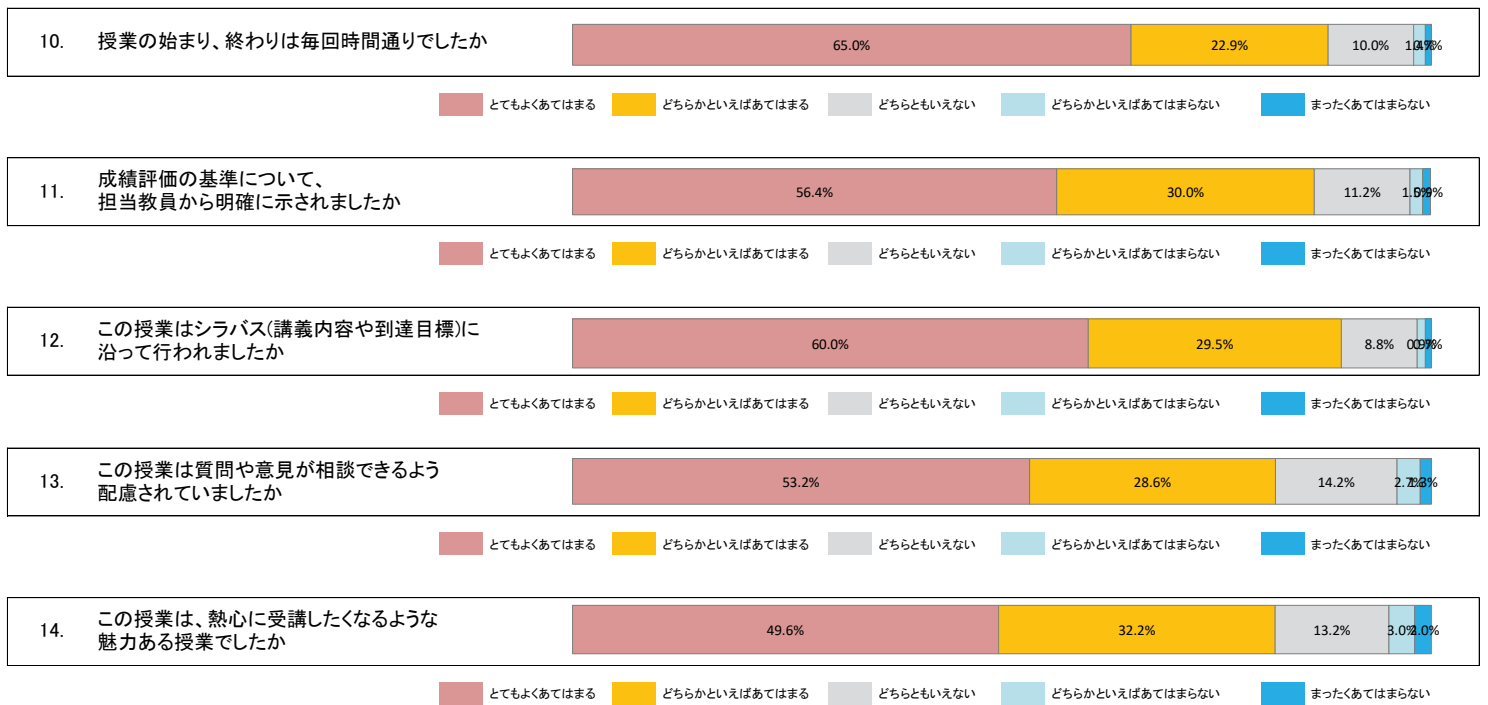
◆ 学びに関する振り返りについて

9.この授業全体(または課題制作)を通してあなたが身についたと感じる資質・能力をお答えください





◆ 授業科目について



◆ 総合評価

